Economia aziendale (L-18)
Università degli Studi della BASILICATA (PZ)

Scheda Unica Annuale - Soddisfazione per il corso di studio concluso e condizione occupazionale dei laureati

Opzioni:
I dati sono confrontati con il totale sull'**ateneo** (stessa tipologia di corso).

Soddisfazione per il corso di studio concluso

dati aggiornati ad aprile 2024

Ateneo: **Università degli Studi della BASILICATA (PZ) - laurea di primo livello**
Classe: **scienze dell'economia e della gestione aziendale (L-18)**
Corso: **economia aziendale (L-18)**

Laureati nell'anno solare 2023 *(valori assoluti)*
Laureati: **89**
Intervistati: **85**
Collettivo esaminato[a]: **60** scheda di dettaglio

[a] Per una migliore confrontabilità della documentazione, si riportano i dati relativi ai **soli laureati che si sono iscritti al corso di laurea in anni recenti**, cioè a partire dal 2019: 60 di cui 57 intervistati.

Hanno frequentato regolarmente

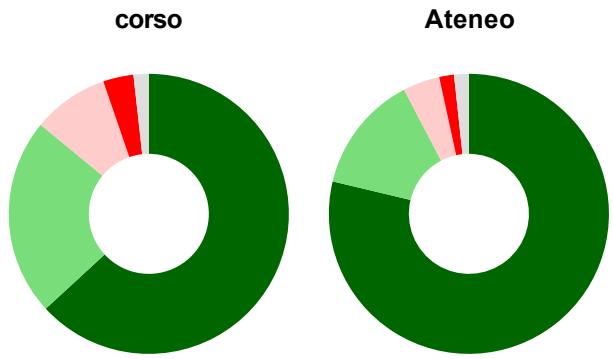

	corso	Ateneo
più del 75% degli insegnamenti previsti	63,2%	78,7%
tra il 50% e il 75%	22,8%	13,6%
tra il 25% e il 50%	8,8%	4,3%
meno del 25%	3,5%	1,7%
non rispondono	1,8%	1,7%
Totale	**100%**	**100%**

Hanno ritenuto il carico di studio degli insegnamenti adeguato alla durata del corso di studio

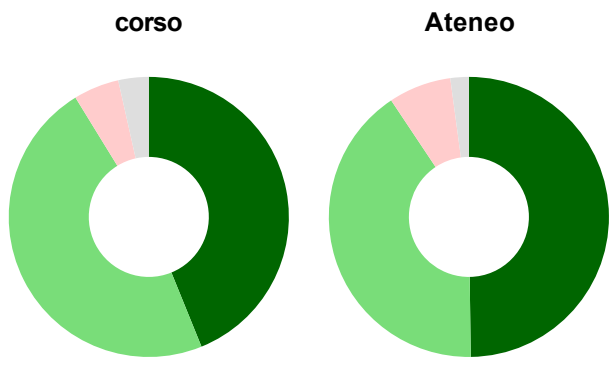

	corso	Ateneo
decisamente sì	43,9%	49,8%
più sì che no	47,4%	40,9%
più no che sì	5,3%	7,2%
decisamente no	-	-
non rispondono	3,5%	2,1%
Totale	**100%**	**100%**

Hanno ritenuto l'organizzazione degli esami (appelli, orari, informazioni, prenotazioni, ...) soddisfacente

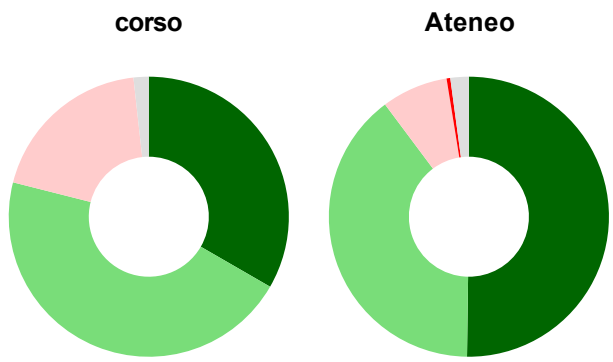

	corso	Ateneo
sempre o quasi sempre	33,3%	50,2%
per più della metà degli esami	45,6%	39,6%
per meno della metà degli esami	19,3%	7,7%
mai o quasi mai	-	0,4%
non rispondono	1,8%	2,1%
Totale	**100%**	**100%**

Sono soddisfatti dei rapporti con i docenti in generale

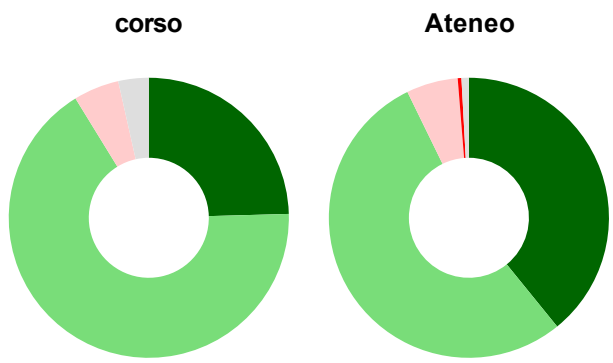

	corso	Ateneo
decisamente sì	24,6%	39,1%
più sì che no	66,7%	53,6%
più no che sì	5,3%	6,0%
decisamente no	-	0,4%
non rispondono	3,5%	0,9%
Totale	**100%**	**100%**

Sono complessivamente soddisfatti del corso di laurea

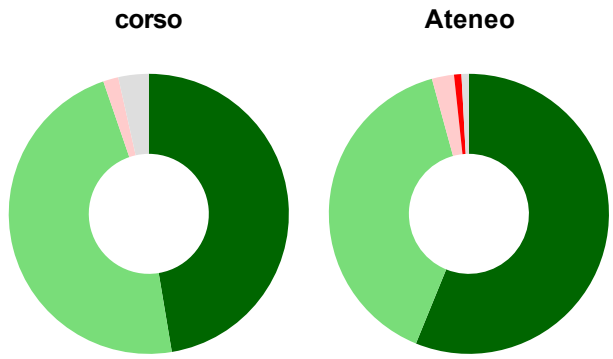

	corso	Ateneo
decisamente sì	47,4%	56,2%
più sì che no	47,4%	39,6%
più no che sì	1,8%	2,6%
decisamente no	-	0,9%
non rispondono	3,5%	0,9%
Totale	**100%**	**100%**

Valutazione delle aule

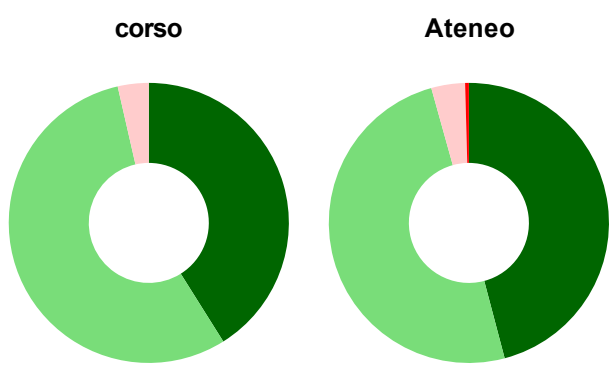

	corso	Ateneo
Hanno utilizzato le aule:	**98,2%**	**98,3%**
Valutazione (per 100 fruitori):		
sempre o quasi sempre adeguate	41,1%	45,9%
spesso adeguate	55,4%	49,8%
raramente adeguate	3,6%	3,9%
mai adeguate	-	0,4%
Totale	**100%**	**100%**

Valutazione delle postazioni informatiche

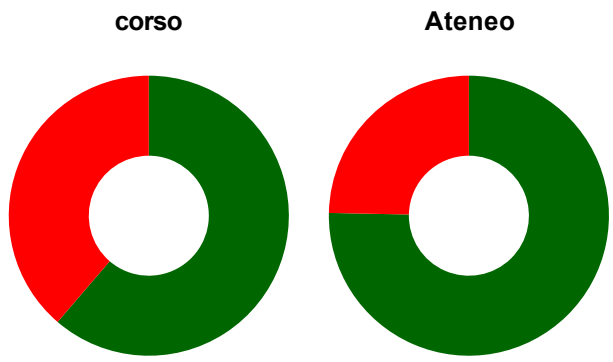

	corso	Ateneo
Hanno utilizzato le postazioni informatiche:	**54,4%**	**67,2%**
Valutazione (per 100 fruitori):		
in numero adeguato	61,3%	75,3%
in numero inadeguato	38,7%	24,7%
Totale	**100%**	**100%**

Valutazione delle attrezzature per le altre attività didattiche (laboratori, attività pratiche, ...)

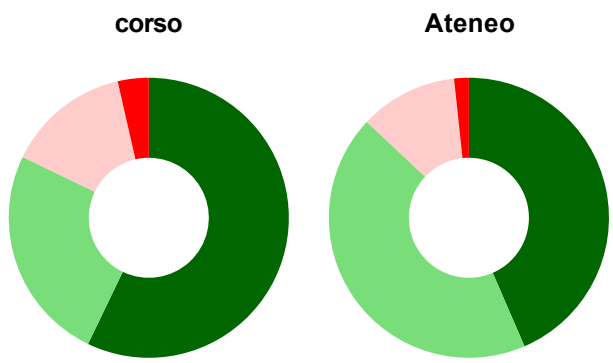

	corso	Ateneo
Hanno utilizzato le attrezzature per le altre attività didattiche (laboratori, attività pratiche, ...):	**49,1%**	**75,3%**
Valutazione (per 100 fruitori):		
sempre o quasi sempre adeguate	57,1%	43,5%
spesso adeguate	25,0%	43,5%
raramente adeguate	14,3%	11,3%
mai adeguate	3,6%	1,7%
Totale	**100%**	**100%**

Valutazione dei servizi di biblioteca (prestito/consultazione, orari di apertura, ...)

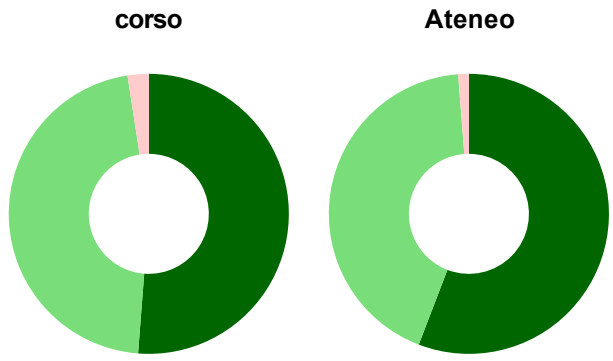

	corso	Ateneo
Hanno utilizzato i servizi di biblioteca (prestito/consultazione, orari di apertura, ...):	**71,9%**	**69,4%**
Valutazione (per 100 fruitori):		
decisamente positiva	51,2%	55,8%
abbastanza positiva	46,3%	42,9%
abbastanza negativa	2,4%	1,2%
decisamente negativa	-	-
Totale	**100%**	**100%**

Si iscriverebbero di nuovo all'università?

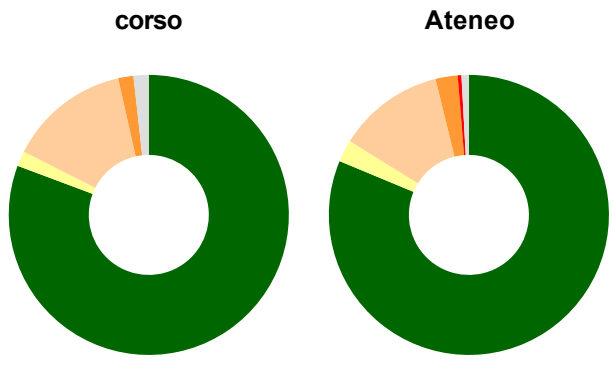

	corso	Ateneo
sì, allo stesso corso dell'Ateneo	80,7%	81,3%
sì, ma ad un altro corso dell'Ateneo	1,8%	2,6%
sì, allo stesso corso, ma in un altro Ateneo	14,0%	12,3%
sì, ma ad un altro corso e in un altro Ateneo	1,8%	2,6%
non si iscriverebbero più all'università	-	0,4%
non rispondono	1,8%	0,9%
Totale	**100%**	**100%**

Condizione occupazionale

Anno di indagine: **2023**
dati aggiornati ad aprile 2024

Ateneo: **Università degli Studi della BASILICATA (PZ) - laurea di primo livello**
Classe: **scienze dell'economia e della gestione aziendale (L-18)**
Corso: **economia aziendale (L-18)**

(valori assoluti)	Laureati	Intervistati	Collettivo esaminato[b]	
Laureati del 2022 a 1 anno:	98	81	67	scheda di dettaglio

[b] Per una migliore confrontabilità della documentazione, si riportano i dati relativi ai **soli laureati che non lavoravano al momento della laurea**.

Laureati attualmente iscritti a un corso di laurea di secondo livello[1]

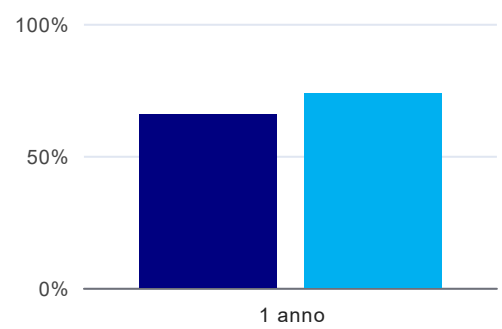

	1 anno
corso	65,7%
Ateneo	73,8%

Tasso di occupazione

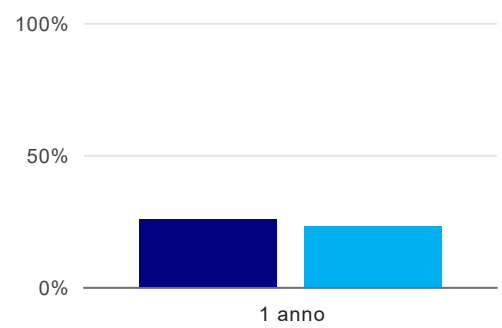

	1 anno
corso	25,4%
Ateneo	22,9%

Occupati che, nel lavoro, utilizzano in misura elevata le competenze acquisite con la laurea[2]

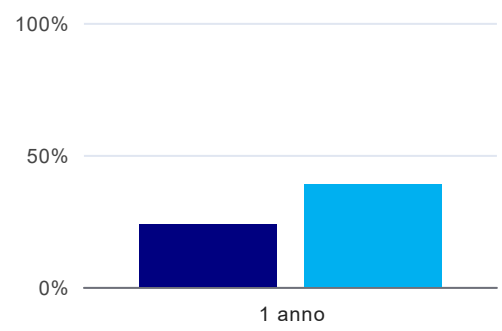

	1 anno
corso	23,5%
Ateneo	38,7%

Retribuzione mensile netta (medie, in euro)[2]

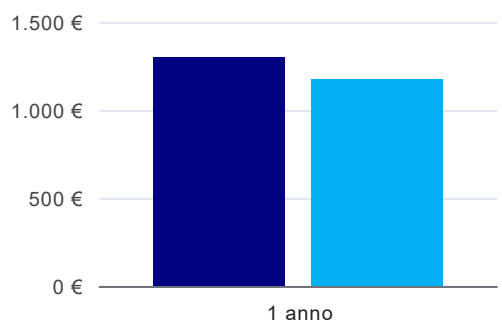

	1 anno
corso	1.297€
Ateneo	1.171€

Soddisfazione per il lavoro svolto (medie, scala 1-10)[2]

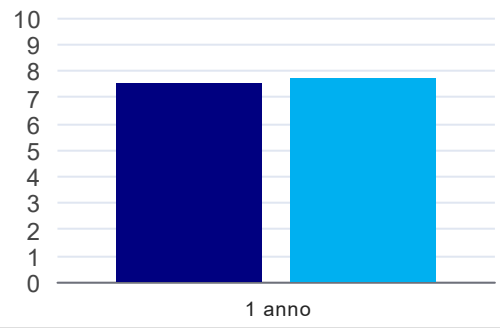

	1 anno
corso	7,5
Ateneo	7,7

---

[1] sono considerati anche i laureati iscritti a un corso a ciclo unico, nonché a un corso di secondo livello presso una delle Istituzioni di Alta Formazione Artistica e Musicale.
[2] A partire dall'indagine 2022 l'indicatore è calcolato su tutti coloro che dichiarano di svolgere un'attività, anche di formazione, purché retribuita. Per le indagini precedenti, invece, è calcolato sui soli laureati che dichiarano di svolgere un'attività lavorativa retribuita, purché non si tratti di un'attività di formazione post-laurea. È pertanto necessario prestare molta cautela nel confronto dei risultati ottenuti in anni di rilevazione differenti.

Elenco dei corsi aggregati

economia aziendale (L-18)
classe di laurea: scienze dell'economia e della gestione aziendale (L-18)
ordinamento D.M. n. 509/1999 - codicione OFF.F 0760106201800003
sedi: POTENZA - attivo dal 2010 al 2019
scheda SUA

economia aziendale (17)
classe di laurea: scienze dell'economia e della gestione aziendale (17)
ordinamento D.M. n. 509/1999 - codicione OFF.F 0760104015400003
sedi: POTENZA - attivo dal 2007 al 2009
scheda SUA