Economia e management - già economia delle risorse naturali e culturali (LM-56)

Università degli Studi della BASILICATA (PZ)

Scheda Unica Annuale - Soddisfazione per il corso di studio concluso e condizione occupazionale dei laureati

Opzioni:
I dati **includono** i laureati di corsi equivalenti dell'ordinamento D.M. n. 509/1999.
I dati sono confrontati con il totale sull'**ateneo** (stessa tipologia di corso).

Soddisfazione per il corso di studio concluso

dati aggiornati ad aprile 2025

Ateneo: **Università degli Studi della BASILICATA (PZ) - laurea magistrale biennale**
Classe: **scienze dell'economia (LM-56)**
Corso: **economia e management - già economia delle risorse naturali e culturali (LM-56)**

Laureati nell'anno solare 2024 *(valori assoluti)*
Laureati: **31**
Intervistati: **29**
Collettivo esaminato[a]: **25** scheda di dettaglio

[a] Per una migliore confrontabilità della documentazione, si riportano i dati relativi ai **soli laureati che si sono iscritti al corso di laurea in anni recenti**, cioè a partire dal 2021: 25 di cui 23 intervistati.

Hanno frequentato regolarmente

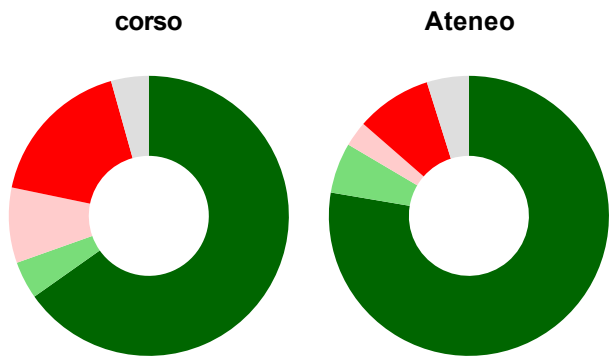

	corso	Ateneo
più del 75% degli insegnamenti previsti	65,2%	77,7%
tra il 50% e il 75%	4,3%	5,8%
tra il 25% e il 50%	8,7%	2,9%
meno del 25%	17,4%	8,7%
non rispondono	4,3%	4,9%
Totale	**100%**	**100%**

Hanno ritenuto il carico di studio degli insegnamenti adeguato alla durata del corso di studio

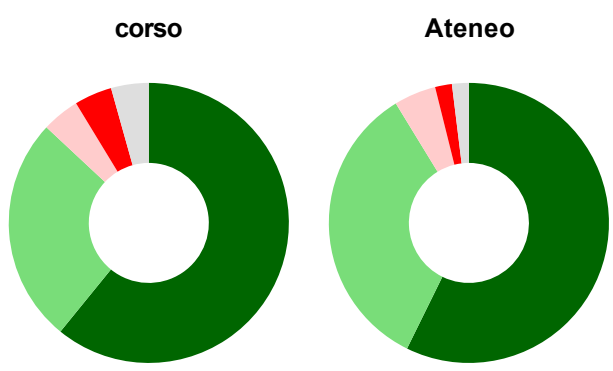

	corso	Ateneo
decisamente sì	60,9%	57,3%
più sì che no	26,1%	34,0%
più no che sì	4,3%	4,9%
decisamente no	4,3%	1,9%
non rispondono	4,3%	1,9%
Totale	**100%**	**100%**

Hanno ritenuto l'organizzazione degli esami (appelli, orari, informazioni, prenotazioni, ...) soddisfacente

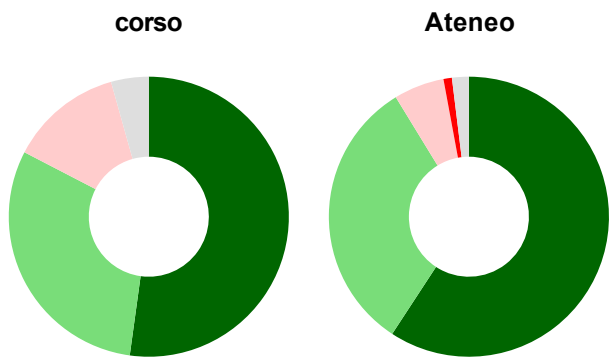

	corso	Ateneo
sempre o quasi sempre	52,2%	59,2%
per più della metà degli esami	30,4%	32,0%
per meno della metà degli esami	13,0%	5,8%
mai o quasi mai	-	1,0%
non rispondono	4,3%	1,9%
Totale	**100%**	**100%**

Sono soddisfatti dei rapporti con i docenti in generale

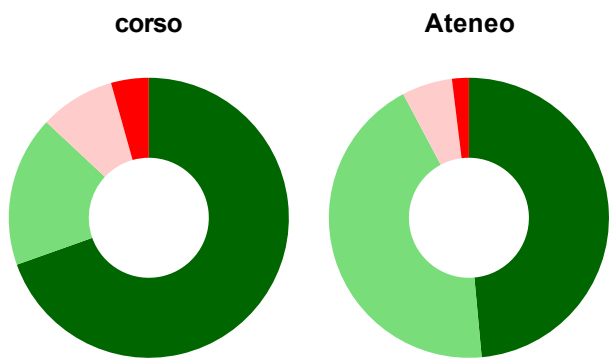

	corso	Ateneo
decisamente sì	69,6%	48,5%
più sì che no	17,4%	43,7%
più no che sì	8,7%	5,8%
decisamente no	4,3%	1,9%
non rispondono	-	-
Totale	**100%**	**100%**

Sono complessivamente soddisfatti del corso di laurea

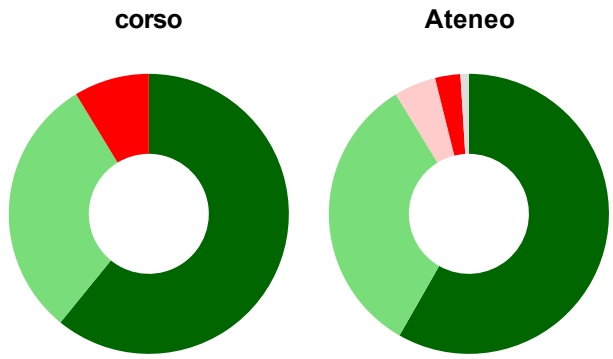

	corso	Ateneo
decisamente sì	60,9%	58,3%
più sì che no	30,4%	33,0%
più no che sì	-	4,9%
decisamente no	8,7%	2,9%
non rispondono	-	1,0%
Totale	**100%**	**100%**

Valutazione delle aule

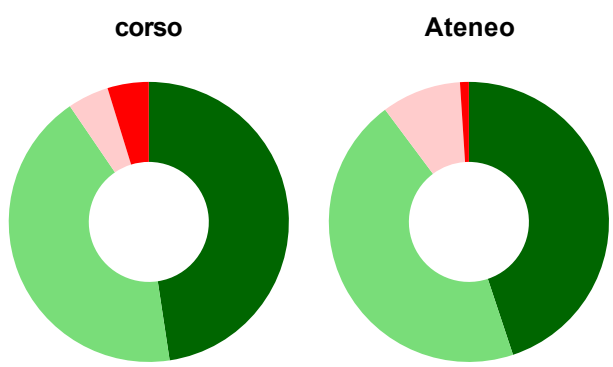

	corso	Ateneo
Hanno utilizzato le aule:	**91,3%**	**95,1%**
Valutazione (per 100 fruitori):		
sempre o quasi sempre adeguate	47,6%	44,9%
spesso adeguate	42,9%	44,9%
raramente adeguate	4,8%	9,2%
mai adeguate	4,8%	1,0%
Totale	**100%**	**100%**

Valutazione delle postazioni informatiche

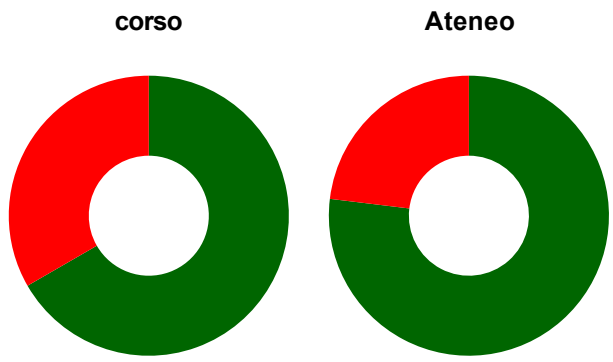

	corso	Ateneo
Hanno utilizzato le postazioni informatiche:	**13,0%**	**50,5%**
Valutazione (per 100 fruitori):		
in numero adeguato	66,7%	76,9%
in numero inadeguato	33,3%	23,1%
Totale	**100%**	**100%**

Valutazione delle attrezzature per le altre attività didattiche (laboratori, attività pratiche, ...)

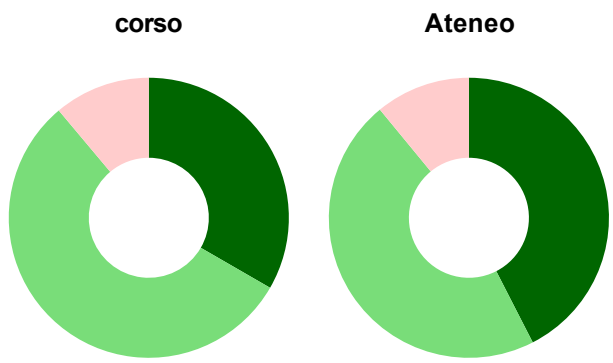

	corso	Ateneo
Hanno utilizzato le attrezzature per le altre attività didattiche (laboratori, attività pratiche, ...):	**39,1%**	**70,9%**
Valutazione (per 100 fruitori):		
sempre o quasi sempre adeguate	33,3%	42,5%
spesso adeguate	55,6%	46,6%
raramente adeguate	11,1%	11,0%
mai adeguate	-	-
Totale	**100%**	**100%**

Valutazione dei servizi di biblioteca (prestito/consultazione, orari di apertura, ...)

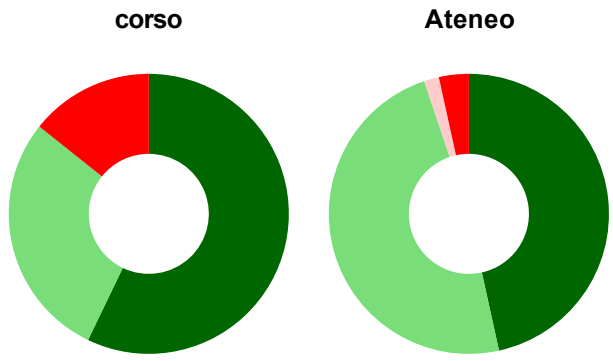

	corso	Ateneo
Hanno utilizzato i servizi di biblioteca (prestito/consultazione, orari di apertura, ...):	**30,4%**	**56,3%**
Valutazione (per 100 fruitori):		
decisamente positiva	57,1%	46,6%
abbastanza positiva	28,6%	48,3%
abbastanza negativa	-	1,7%
decisamente negativa	14,3%	3,4%
Totale	**100%**	**100%**

Si iscriverebbero di nuovo all'università?

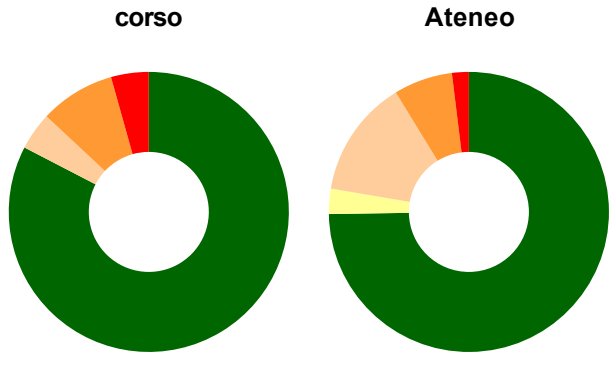

	corso	Ateneo
sì, allo stesso corso dell'Ateneo	82,6%	74,8%
sì, ma ad un altro corso dell'Ateneo	-	2,9%
sì, allo stesso corso, ma in un altro Ateneo	4,3%	13,6%
sì, ma ad un altro corso e in un altro Ateneo	8,7%	6,8%
non si iscriverebbero più all'università	4,3%	1,9%
non rispondono	-	-
Totale	**100%**	**100%**

Condizione occupazionale

Anno di indagine: **2024**
dati aggiornati ad aprile 2025

Ateneo: **Università degli Studi della BASILICATA (PZ) - laurea magistrale biennale**
Classe: **scienze dell'economia (LM-56)**
Corso: **economia e management - già economia delle risorse naturali e culturali (LM-56)**

(valori assoluti)	Laureati	Intervistati	Collettivo esaminato[b]	
Laureati del 2023 a 1 anno:	36	32	23	scheda di dettaglio
Laureati del 2021 a 3 anni:	45	29	26	scheda di dettaglio
Laureati del 2019 a 5 anni:	10	6	5	scheda di dettaglio

[b] Per una migliore confrontabilità della documentazione, si riportano i dati relativi ai **soli laureati che non lavoravano al momento della laurea**.

Tasso di occupazione

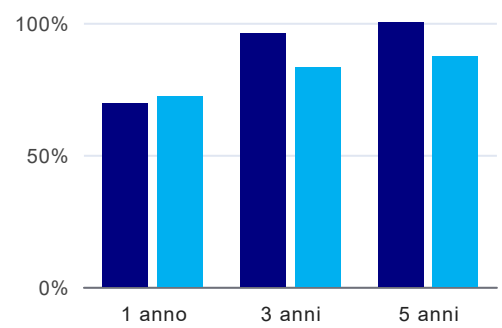

	1 anno	3 anni	5 anni
corso	69,6%	96,2%	100,0%
Ateneo	72,2%	83,1%	87,3%

Quota di occupati (calcolata sulle Forze di lavoro)[1]

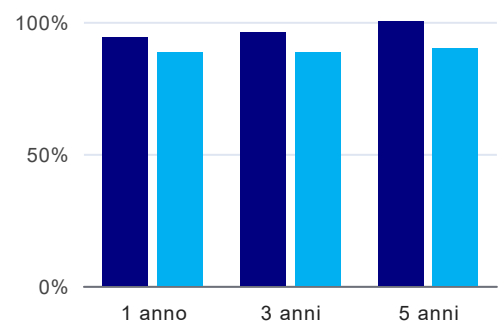

	1 anno	3 anni	5 anni
corso	94,1%	96,2%	100,0%
Ateneo	88,3%	88,5%	89,9%

Tempi di ingresso nel mercato del lavoro, dall'inizio della ricerca al reperimento del primo lavoro (medie, in mesi)[2]

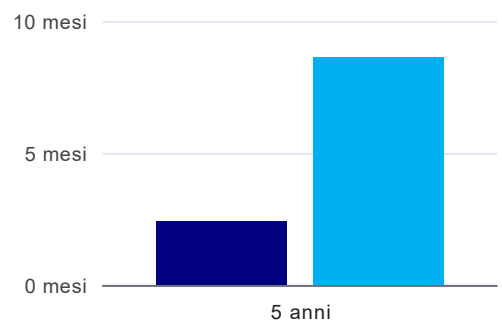

	1 anno	3 anni	5 anni
corso			2,4 mesi
Ateneo			8,6 mesi

Occupati che, nel lavoro, utilizzano in misura elevata le competenze acquisite con la laurea[2]

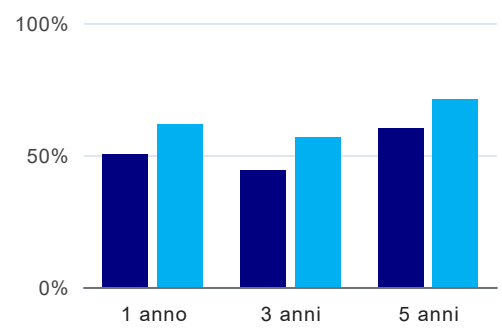

	1 anno	3 anni	5 anni
corso	50,0%	44,0%	60,0%
Ateneo	61,5%	56,5%	71,0%

Retribuzione mensile netta (medie, in euro)[2]

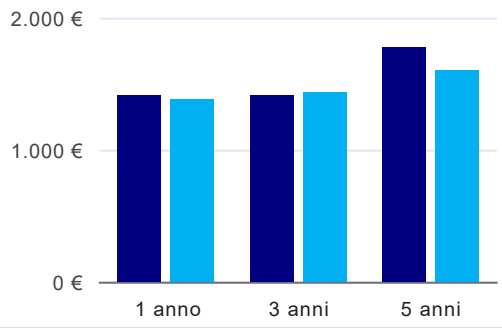

	1 anno	3 anni	5 anni
corso	1.409€	1.411€	1.776€
Ateneo	1.382€	1.432€	1.604€

Soddisfazione per il lavoro svolto (medie, scala 1-10)[2]

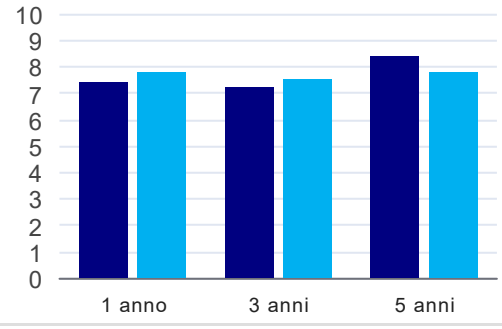

	1 anno	3 anni	5 anni
corso	7,4	7,2	8,4
Ateneo	7,8	7,5	7,8

---

[1] È calcolata dal rapporto tra gli occupati e le Forze di lavoro. Tale indicatore differisce dal Tasso di occupazione che è invece ottenuto dal rapporto tra gli occupati e il complesso degli intervistati. L'elaborazione è resa disponibile a seguito di specifiche richieste, per permettere il confronto con analoghi indicatori calcolati da fonti dati esterne.
[2] A partire dall'indagine 2022 l'indicatore è calcolato su tutti coloro che dichiarano di svolgere un'attività, anche di formazione, purché retribuita. Per le indagini precedenti, invece, è calcolato sui soli laureati che dichiarano di svolgere un'attività lavorativa retribuita, purché non si tratti di un'attività di formazione post-laurea. È pertanto necessario prestare molta cautela nel confronto dei risultati ottenuti in anni di rilevazione differenti.

Elenco dei corsi aggregati

economia e management - già economia delle risorse naturali e culturali (LM-56)
classe di laurea: scienze dell'economia (LM-56)
ordinamento D.M. n. 509/1999 - codicione OFF.F 0760107305700001
sedi: POTENZA - attivo dal 2015 al 2019
scheda SUA